

Regiongemensam elevenkät 2021

**Skolrapport för:
Kärraskolan Grundsär
Grundsär**

Innehållsförteckning



GÖTEBORGS
REGIONEN



Om undersökningen	3
Bakgrundsfrågor	5
Frågeområden	6
Jämförelse frågeområden	7
Frågeområden per kön	8
Jämförelsevärde per frågeområde	9
Resultat per fråga	10
Frågeområde per enhet	19
Frekvenstabeller	20

Om undersökningen



GÖTEBORGS
REGIONEN



Bakgrund

Göteborgsregionens medlemskommuner har sedan 2011 haft möjlighet att genomföra regiongemensamma elevenkäter. Den gemensamma undersökningen omfattar årligen medlemskommunernas grundskoleelever i årskurs 2. Från 2017 genomförs elevenkäten för grundskolans årskurs 5 och 9 (tidigare årskurs 8) samt gymnasieskolans år 2.

I Göteborgs kommun har undersökningen genomförts i åk 2, åk 5 och åk 9 i grund- och grundsärskola, i år 2 i gymnasiet och gymnasiesärskola samt i IM åk 1-3. I årets undersökning deltog Ale, Alingsås, Göteborg, Härryda, Lerum, Partille och Öckerö kommun i undersökningen för grundsärskolan.

Metod

Undersökningen genomfördes mellan 22 februari och 26 mars. Svartsinsamlingen har skett under lektionstid genom en webbenkät. Eleven kunde välja om hen ville ha symbolstöd i enkäten eller inte. Inloggningsuppgifter har skickats ut till skolorna och varje elev har fått en kod för genomförandet. Elever i årskurs 1-6 har fått en unik inloggningskod som delats ut på inloggningskort. Elever i årskurs 7-9 i grundskolan samt i gymnasiet har fått en klassspecifik kod som har distribuerats till skolorna via mejl. Denna metod valdes då distansundervisning förekom i högstadiet och gymnasiet på grund av spridningen av covid-19.

Redovisning och beräkningar

Frågornas svarsalternativ är Ja, Ibland, Nej samt Vet ej. För varje fråga redovisas svarsandelar och ett beräknat indexvärde där det bästa alternativet ges 100 poäng och det sämsta alternativet ges 0 poäng. Indexvärdet kan alltså anta värdet 0-100. I de fall det går redovisas även indexvärde bakåt i tiden. Maskinella avrundningar förekommer i rapporten.

För att säkra respondenternas anonymitet redovisas inga frågor där antalet svarande är färre än sju.

Om undersökningen



GÖTEBORGS
REGIONEN



ENKÄTFABRIKEN

Svarsfrekvens

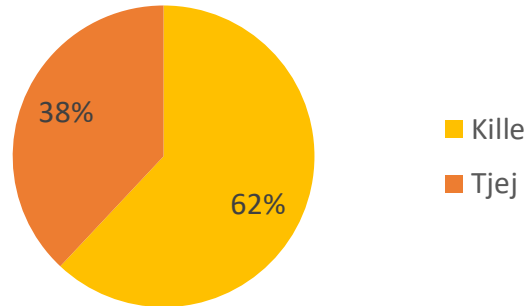
Rapporten gäller **Kärraskolan Grundsär** och bygger på svar från **16** elever av **16** vilket ger en svarsfrekvens om **100%**.

Årets svarsfrekvens kan vara påverkad av lägre närvaro på skolorna i samband med covid-19.

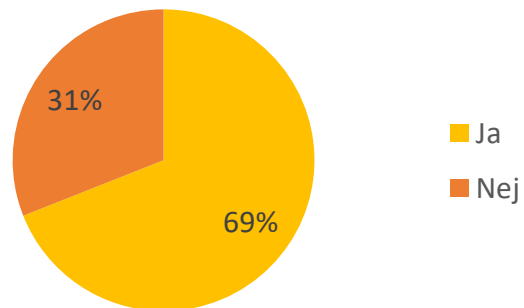
Bakgrundsfrågor



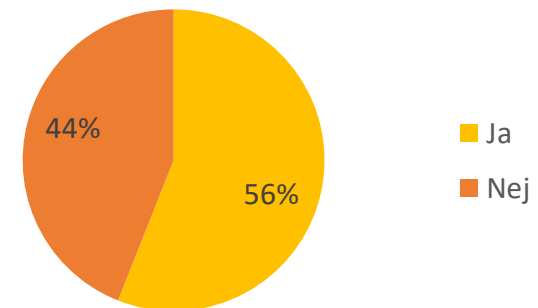
Är du kille eller tjej?



Har du skolskjuts?



Går du på fritids?



Frågeområden

Nedan visas vilka frågor som ingår i respektive frågeområde.

Trivsel och trygghet

Känner du dig trygg i skolan?

Har du vuxna i skolan att prata med när du behöver?

Trivs du i skolan?

Delaktighet och inflytande

Får du vara med och planera ditt arbete?

Miljön i skolan

Är det lugn och ro i klassrummet?

Finns det bra saker ni kan göra på rasterna?

Är skolans toaletter bra?

Är klassrummen bra?

Maten i skolan

Är maten i skolan god?

Är det lugn och ro där du äter?

Kunskap och lärande

Är det roligt att lära sig nya saker?

Förklarar personalen så att du förstår?

Bemötandet i skolan

Är de vuxna i skolan snälla?

Är eleverna snälla?

Taxi/skolskjuts

Är chaufförerna snälla?

Fritids

Trivs du på fritids?

Får du vara med och bestämma vad ni ska göra på fritids?

Finns det platser du kan gå till om du vill ha lugn och ro?

Får du den hjälp du behöver på fritids?

Skola och framtid

Pratar ni i skolan om vad du kan jobba med när du blir vuxen?

Jämförelse frågeområden



GÖTEBORGS
REGIONEN



ENKÄTFABRIKEN

Indexvärde för respektive frågeområde. Det lägsta möjliga värdet är 0 och det högsta möjliga värdet är 100. Vet ej har exkluderats ur indexvärdet. I de fall det går redovisas även indexvärde bakåt i tiden.

	2019	2020	2021	Göteborg	Göteborgs- regionen
Trivsel och trygghet			97	91	91
Delaktighet och inflytande			83	70	69
Miljön i skolan			81	79	79
Maten i skolan			66	73	72
Kunskap och lärande			95	88	86
Bemötandet i skolan			90	89	89
Taxi/skolskjuts			90	88	92
Fritids			94	83	81
Skola och framtid			92	77	71

Jämförelsevärde per frågeområde

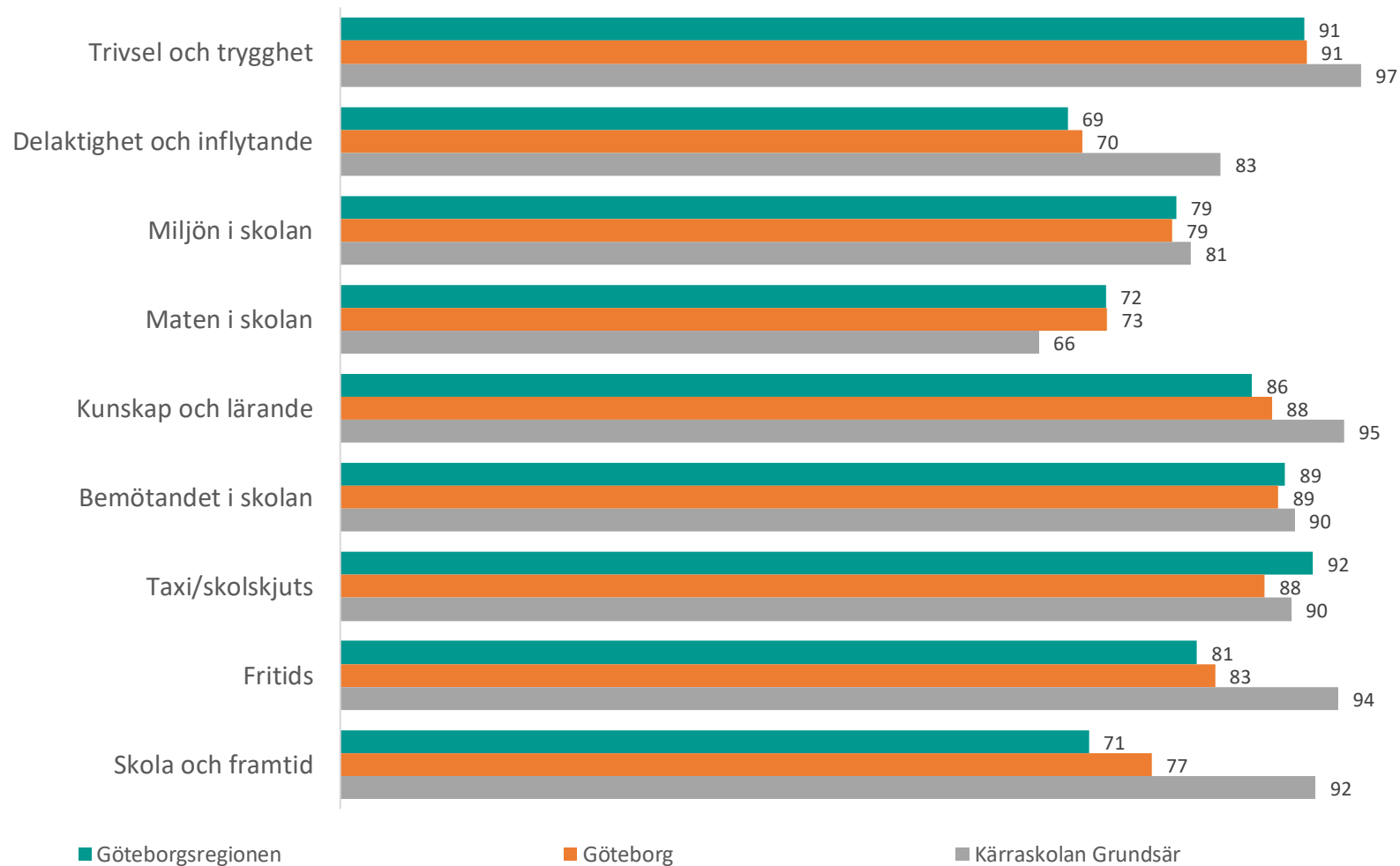


GÖTEBORGS
REGIONEN



ENKÄTFABRIKEN

Nedan visas indexvärdet för varje frågeområde 2021. Det lägsta möjliga värdet är 0 och det högsta möjliga värdet är 100. Vet ej har exkluderats ur indexvärdet. Jämförelse görs mellan det egna värdet och värden för överliggande nivåer.

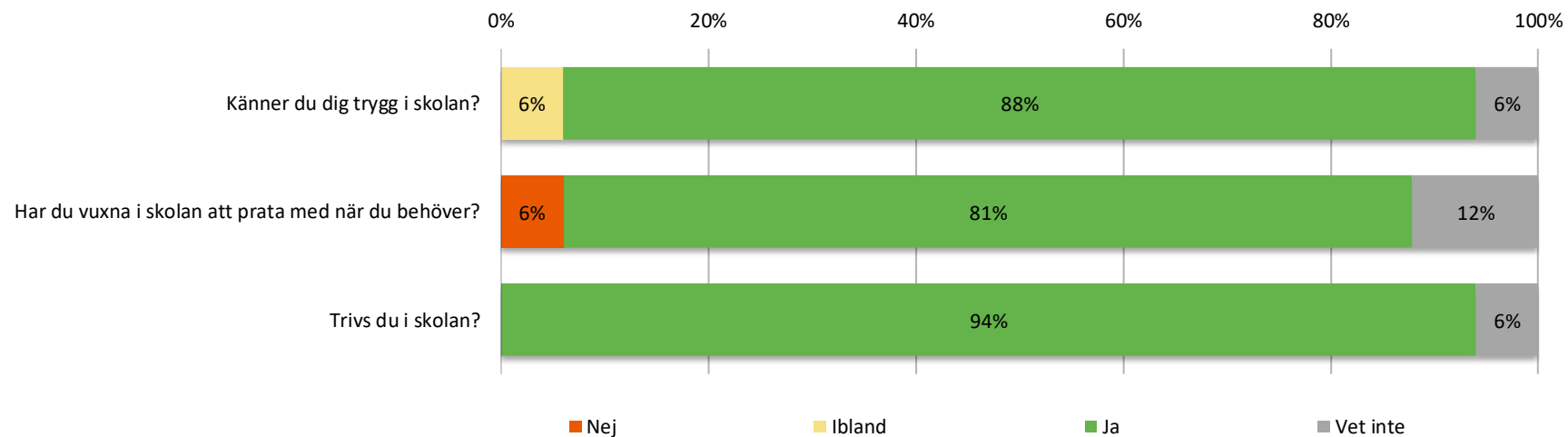


Resultat per fråga

Trivsel och trygghet



GÖTEBORGS
REGIONEN



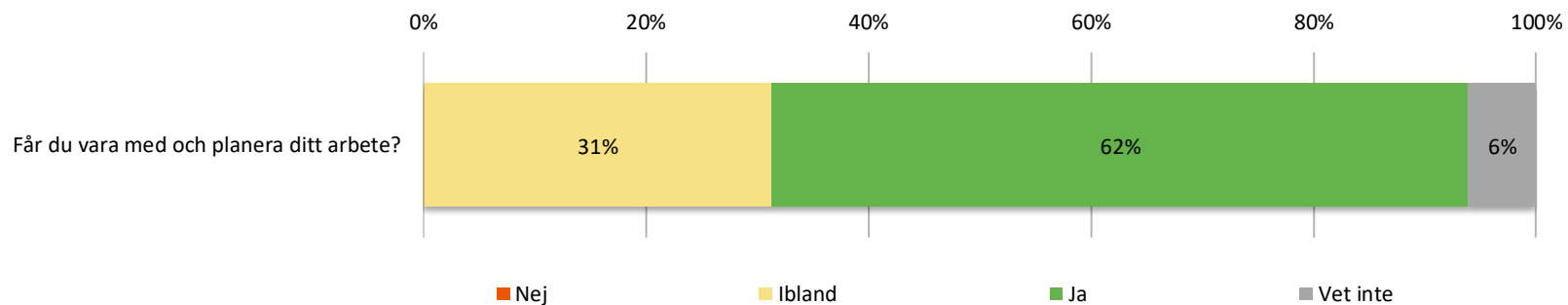
	2019	2020	2021	Göteborg	Göteborgs-regionen
Känner du dig trygg i skolan?			97	90	90
Har du vuxna i skolan att prata med när du behöver?			93	96	94
Trivs du i skolan?			100	89	89

Resultat per fråga

Delaktighet och inflytande



GÖTEBORGS
REGIONEN



	2019	2020	2021	Göteborg	Göteborgs-regionen
Får du vara med och planera ditt arbete?			83	70	69

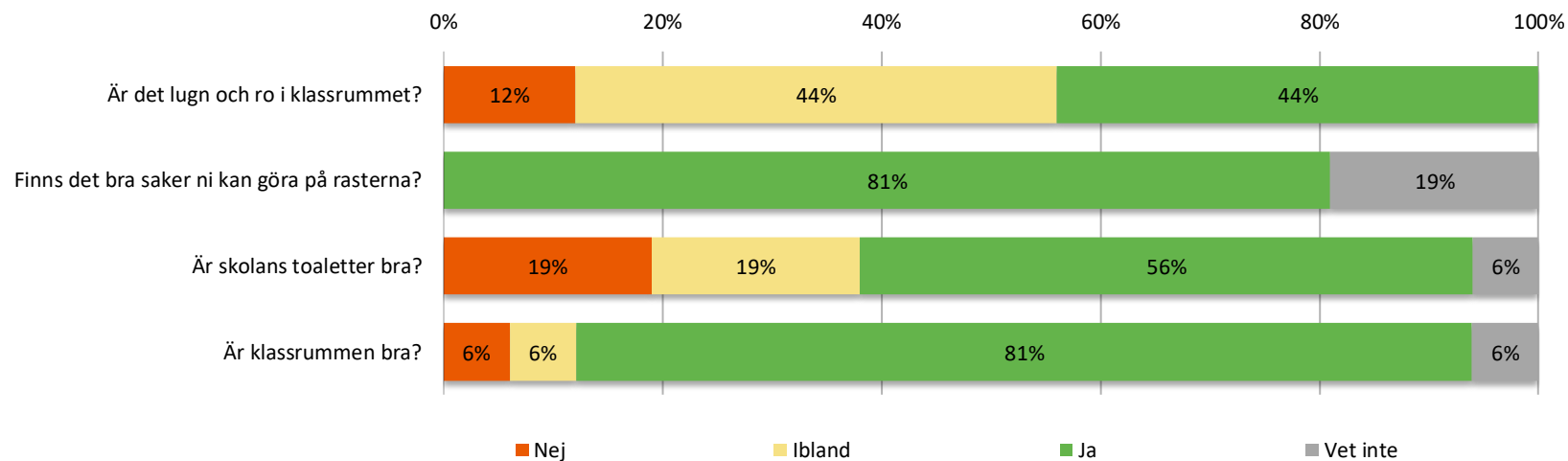
Resultat per fråga



GÖTEBORGS
REGIONEN



Miljön i skolan



	2019	2020	2021	Göteborg	Göteborgs-regionen
Är det lugn och ro i klassrummet?			66	73	73
Finns det bra saker ni kan göra på rasterna?			100	91	89
Är skolans toaletter bra?			70	67	68
Är klassrummen bra?			90	84	86

Resultat per fråga

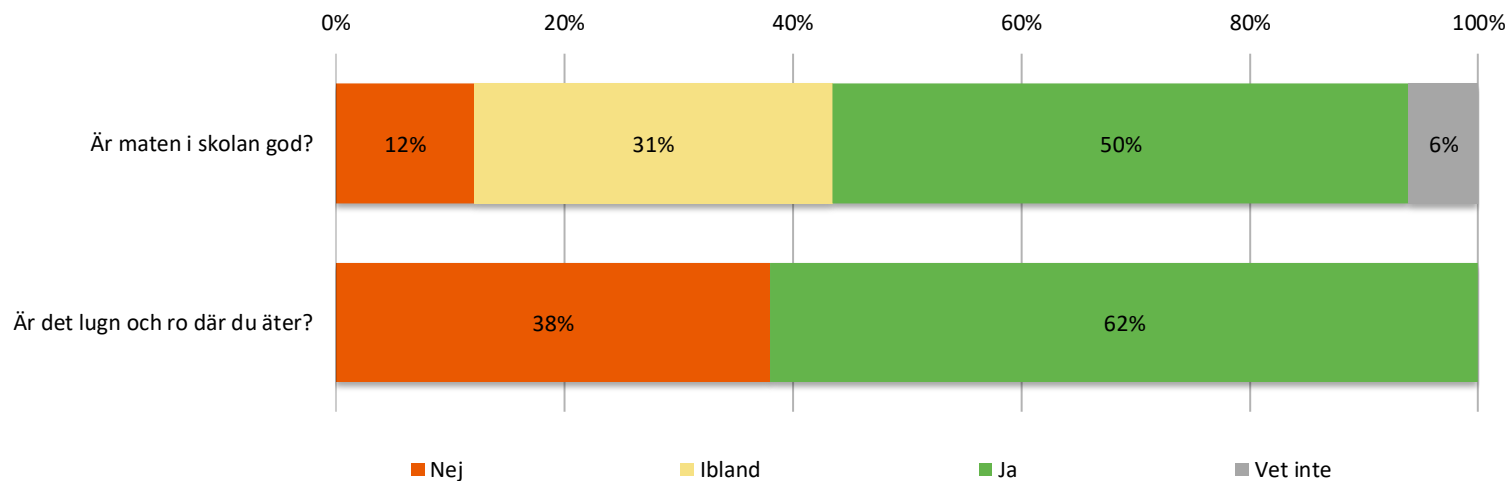


GÖTEBORGS
REGIONEN



ENKÄTFABRIKEN

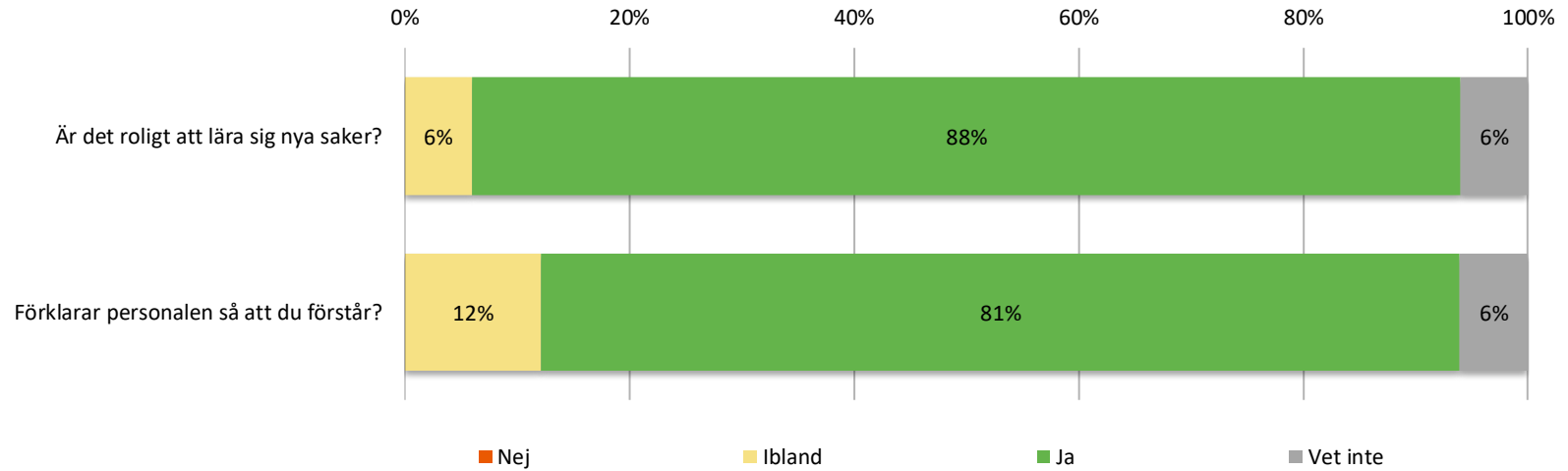
Maten i skolan



	2019	2020	2021	Göteborg	Göteborgs-regionen
Är maten i skolan god?			70	82	79
Är det lugn och ro där du äter?			62	64	66

Resultat per fråga

Kunskap och lärande



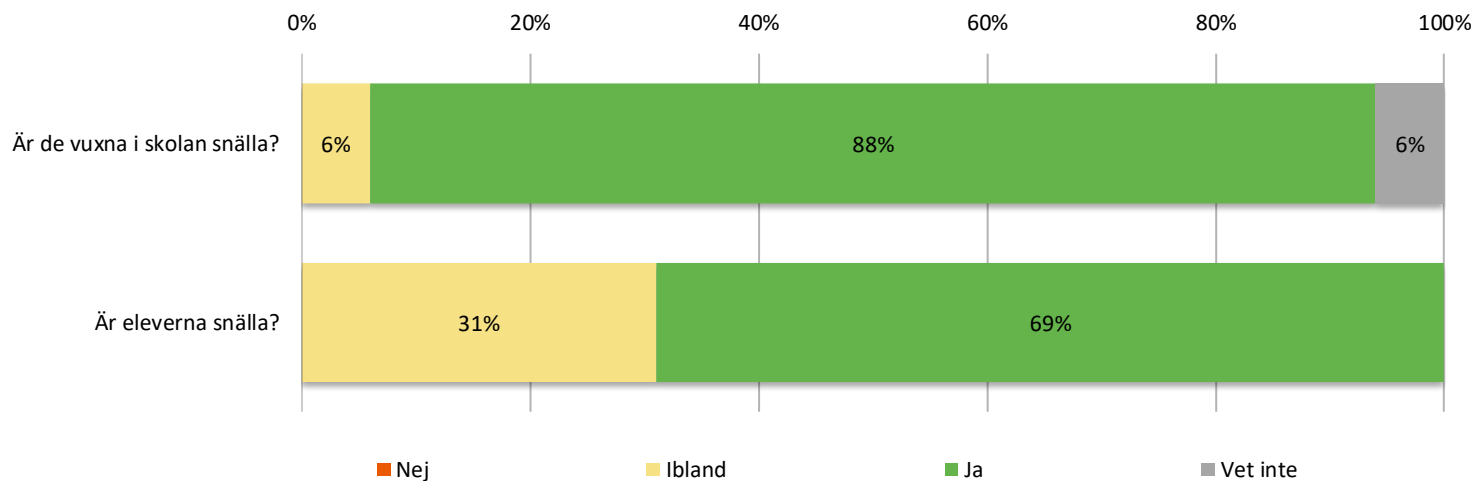
	2019	2020	2021	Göteborg	Göteborgs-regionen
Är det roligt att lära sig nya saker?			97	90	86
Förklarar personalen så att du förstår?			93	86	86

Resultat per fråga

Bemötandet i skolan



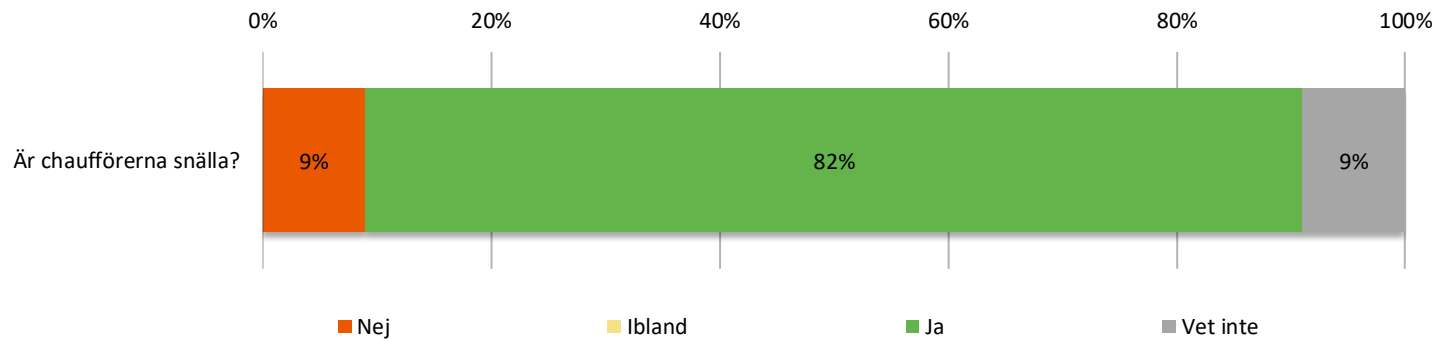
GÖTEBORGS
REGIONEN



	2019	2020	2021	Göteborg	Göteborgs-regionen
Är de vuxna i skolan snälla?			97	93	94
Är eleverna snälla?			84	85	85

Resultat per fråga

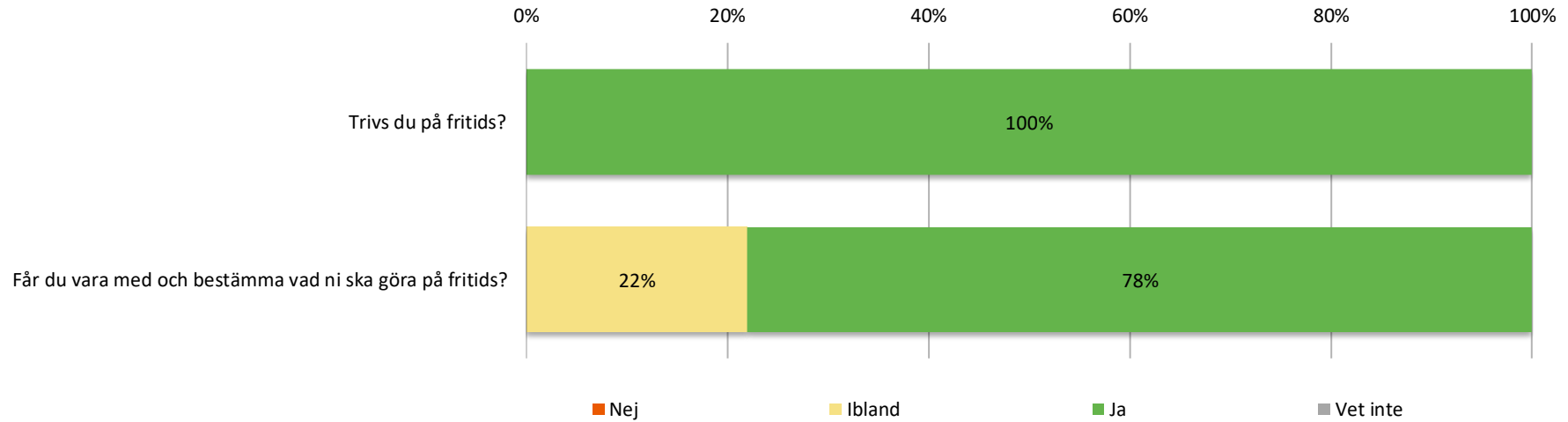
Taxi/skolskjuts



	2019	2020	2021	Göteborg	Göteborgs-regionen
Är chaufförerna snälla?			90	88	92

Resultat per fråga

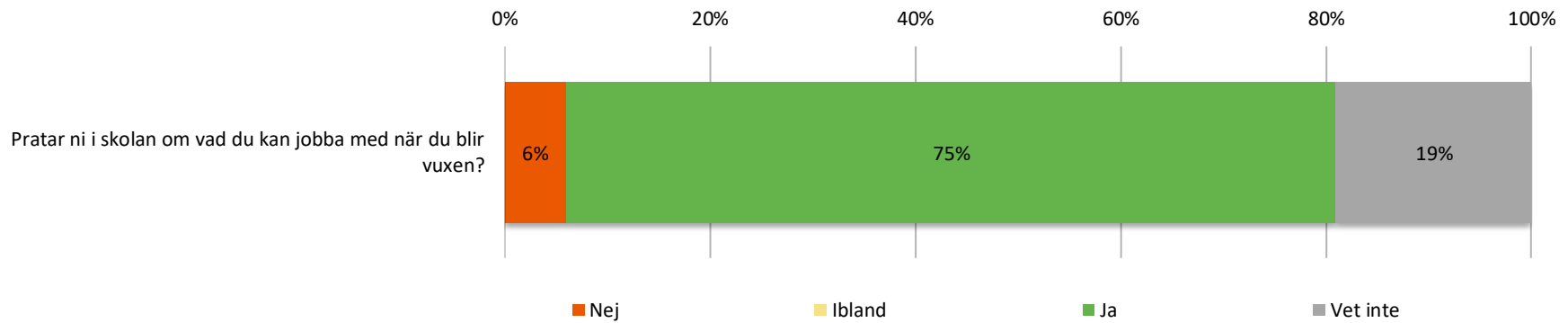
Fritids



	2019	2020	2021	Göteborg	Göteborgs-regionen
Trivs du på fritids?			100	89	86
Får du vara med och bestämma vad ni ska göra på fritids?			89	77	76

Resultat per fråga

Skola och framtid



	2019	2020	2021	Göteborg	Göteborgs-regionen
Pratar ni i skolan om vad du kan jobba med när du blir vuxen?			92	77	71

Frekvenstabeller



GÖTEBORGS
REGIONEN



ENKÄTFABRIKEN

	Procent	Antal	Kille	Tjej
Är du kille eller tjej?				
Kille	62 %	10	100 %	
Tjej	38 %	6		100 %
Känner du dig trygg i skolan?				
Nej	0 %	0		0 %
Ibland	6 %	1		10 %
Ja	88 %	14		90 %
Vet inte	6 %	1		0 %
Har du vuxna i skolan att prata med när du behöver?				
Nej	6 %	1		10 %
Ibland	0 %	0		0 %
Ja	81 %	13		80 %
Vet inte	12 %	2		10 %
Trivs du i skolan?				
Nej	0 %	0		0 %
Ibland	0 %	0		0 %
Ja	94 %	15		100 %
Vet inte	6 %	1		0 %
Får du vara med och planera ditt arbete?				
Nej	0 %	0		0 %
Ibland	31 %	5		30 %
Ja	62 %	10		60 %
Vet inte	6 %	1		10 %

Frekvenstabeller



	Procent	Antal	Kille	Tjej
Är det lugn och ro i klassrummet?				
Nej	12 %	2		10 %
Ibland	44 %	7		60 %
Ja	44 %	7		30 %
Vet inte	0 %	0		0 %
Finns det bra saker ni kan göra på rasterna?				
Nej	0 %	0		0 %
Ibland	0 %	0		0 %
Ja	81 %	13		80 %
Vet inte	19 %	3		20 %
Är skolans toaletter bra?				
Nej	19 %	3		10 %
Ibland	19 %	3		30 %
Ja	56 %	9		50 %
Vet inte	6 %	1		10 %
Är klassrummen bra?				
Nej	6 %	1		0 %
Ibland	6 %	1		10 %
Ja	81 %	13		80 %
Vet inte	6 %	1		10 %
Är maten i skolan god?				
Nej	12 %	2		10 %
Ibland	31 %	5		40 %
Ja	50 %	8		50 %
Vet inte	6 %	1		0 %

Frekvenstabeller



	Procent	Antal	Kille	Tjej
Är det lugn och ro där du äter?				
Nej	38 %	6		40 %
Ibland	0 %	0		0 %
Ja	62 %	10		60 %
Vet inte	0 %	0		0 %
Är det roligt att lära sig nya saker?				
Nej	0 %	0		0 %
Ibland	6 %	1		10 %
Ja	88 %	14		90 %
Vet inte	6 %	1		0 %
Förklarar personalen så att du förstår?				
Nej	0 %	0		0 %
Ibland	12 %	2		20 %
Ja	81 %	13		80 %
Vet inte	6 %	1		0 %
Är de vuxna i skolan snälla?				
Nej	0 %	0		0 %
Ibland	6 %	1		10 %
Ja	88 %	14		90 %
Vet inte	6 %	1		0 %
Är eleverna snälla?				
Nej	0 %	0		0 %
Ibland	31 %	5		30 %
Ja	69 %	11		70 %
Vet inte	0 %	0		0 %

Frekvenstabeller



GÖTEBORGS
REGIONEN



	Procent	Antal	Kille	Tjej
Har du skolskjuts?				
Ja	69 %	11		60 %
Nej	31 %	5		40 %
Är chaufförerna snälla?				
Nej	9 %	1		
Ibland	0 %	0		
Ja	82 %	9		
Vet inte	9 %	1		
Går du på fritids?				
Ja	56 %	9		50 %
Nej	44 %	7		50 %
Trivs du på fritids?				
Nej	0 %	0		
Ibland	0 %	0		
Ja	100 %	9		
Vet inte	0 %	0		
Får du vara med och bestämma vad ni ska göra på fritids?				
Nej	0 %	0		
Ibland	22 %	2		
Ja	78 %	7		
Vet inte	0 %	0		

Frekvenstabeller



GÖTEBORGS
REGIONEN



	Procent	Antal	Kille	Tjej
Pratar ni i skolan om vad du kan jobba med när du blir vuxen?				
Nej	6 %	1		0 %
Ibland	0 %	0		0 %
Ja	75 %	12		70 %
Vet inte	19 %	3		30 %